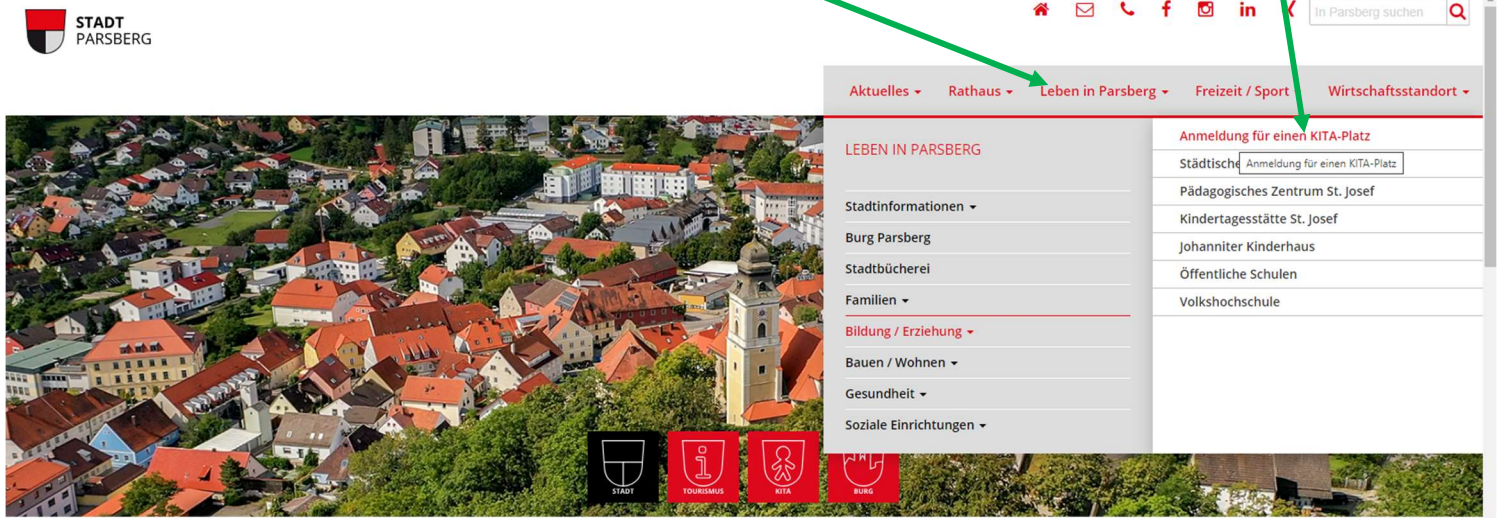


Leitfaden Anmeldung KiTa-Platz

Schritt 2: Anmeldung Ihres Kindes für einen Kita-Platz

1. <https://www.parsberg.de/kindergarten/aufnahmeverfahren-1-1#/>

(oder: www.parsberg.de → Leben in Parsberg → Bildung und Erziehung → **Anmeldung für einen KITA-Platz**)



Aufnahmeverfahren für Ihre KITA-Anmeldung

Kita-Anmeldungen für das Jahr 2024/2025

Liebe Eltern,

über dieses allgemeine Anmeldeportal können Sie Ihr Kind, Ihre Kinder in einer KiTa der Gemeinde anmelden. Sie erhalten im Anmeldeverfahren die Möglichkeit Ihre Wunsch-Kindertagesstätte auszuwählen.

Für das Kita-Jahr 2024/2025 können Sie Ihr Kind **ab 01.12.2023 bis 29.02.2024** im KiTa-Portal registrieren.

Den weiteren Ablauf entnehmen Sie bitte der Info-Broschüre.

Downloads

 Info-Broschüre für die Eltern

[> Zur Anmeldung](#)

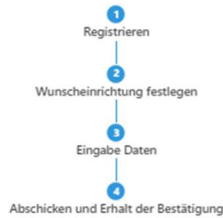
Zwischen diesen Kindertagesstätten und Kindergärten können Sie im Anmeldeverfahren wählen:

- Kindertagesstätte St. Josef
 - Johanniter Kinderhaus
 - Städtische Kindertagesstätte
 - Städtischer Waldkindergarten
- (Reihenfolge alphabetisch)

2. Auf „Zur Anmeldung“ klicken

Hilfereich Bürgerservicekonto/BayernID (PDF)

Und so geht's:



Bitte beachten Sie, dass nur die Bedarfsanmeldungen berücksichtigt werden können, welche über die online Kitaplatz-Bedarfsanmeldung eingehen.

Noch ein Tipp: Sie wollen für ihr Kind nur das Beste, informieren Sie sich bitte im VORFELD über Einrichtungen, bevor Sie die Anmeldung abschicken!

Bitte beachten Sie zwingend die **Fragen, Antworten und Hinweise zur Anmeldung** zur Kitaplatz-Bedarfsanmeldung auf den nächsten Seiten.

Sollten Sie außerhalb des Anmeldezeitraumes einen Bedarf für Ihr Kind anmelden wollen, geschieht dies ebenfalls über dieses Portal. Bitte beachten Sie, dass in diesem Fall die Anmeldung geprüft wird und entsprechend des gesetzlichen Zeitraumes ein Betreuungs-Angebot unterbreitet wird. Dabei ist das Eingangsdatum der Anmeldung nicht ausschlaggebend!

Um die Kitaplatz-Vergabe nutzen zu können, melden Sie sich bitte mit Ihrer BayernID im Bürgerservicekonto an.

[Zur Anmeldeseite](#)

Wie registriere ich mich für das Benutzerkonto?

[Hier geht's zum Video](#)

3. Auf „Zur Anmeldeseite“ klicken

Anmeldung

Wie möchten Sie sich anmelden?

Bitte sagen Sie uns, mit welchem Nutzerkonto Sie sich anmelden möchten *

BayernID

* Pflichtfelder

[Schließen](#) [Zur Anmeldung](#)

4. Auf „Zur Anmeldung“ klicken (Sie werden auf die Seite id.bayernportal.de weitergeleitet)

5. Es gibt verschiedene Anmeldeöglichkeiten. Wenn Sie bereits eine Bayern-ID besitzen, können Sie sich direkt damit anmelden, wenn Sie auf „weiter“ klicken.

(Wenn Sie noch keine Bayern ID haben, müssen Sie erst ein „Konto erstellen“.)

Anmelden im Online-Verfahren "OZG"

Für den weiteren Prozess benötigen Sie einen BayernID-Zugang mit mindestens einem **niedrigen Vertrauensniveau**, z.B. Ihren Login mit Benutzernamen & Passwort.






Im nächsten Schritt sehen Sie die für das Online-Verfahren verfügbaren Anmeldeoptionen.

[Zurück](#) [Weiter](#)

6. In diesem Beispiel melden wir uns mit „Benutzername & Passwort“ an.

Anmelden

Bitte wählen Sie für die Anmeldung eine der folgenden Optionen:

 Online-Ausweis	 Europäische ID	 ELSTER	 Authega-Zertifikat	 Benutzername & Passwort
--	---	---	--	---

Benutzername & Passwort

Bitte geben Sie Ihre Zugangsdaten ein

Benutzername oder E-Mail-Adresse*

Passwort*

[Benutzername vergessen?](#) [Passwort vergessen?](#)

[Anmelden](#)

Persönliche E-Mail und Persönliches Passwort eingeben und „Anmelden“ klicken.

Datenweitergabe einwilligen

Ihre Daten aus Ihrem BayernID-Konto werden nach Abschluss der Anmeldung an das Online-Verfahren "ÖZG" übergeben.
Wenn Sie auf "Ablehnen" klicken, wird der gesamte Prozess abgebrochen und Sie gelangen zum Online-Verfahren zurück.

Sind Sie mit der Durchführung des Online-Verfahrens und der Datenübertragung an das Online-Verfahren einverstanden?

Ablehnen

Akzeptieren

7. Datenweitergabe einwilligen, indem Sie auf „Akzeptieren“ klicken.

! Anschließend werden Sie wieder auf die Aufnahmeseite der Stadt Parsberg zurückgeleitet: !



Aufnahmeverfahren für Ihre KITA-Anmeldung

Kita-Anmeldungen für das Jahr 2024/2025

Liebe Eltern,

über dieses allgemeine Anmeldeportal können Sie Ihr Kind, Ihre Kinder in einer KiTa der Gemeinde anmelden. Sie erhalten im Anmeldeverfahren die Möglichkeit Ihre Wunsch-Kindertagesstätte auszuwählen.

Für das Kita-Jahr 2024/2025 können Sie Ihr Kind **ab 01.12.2023 bis 29.02.2024** im KiTa-Portal registrieren.
Den weiteren Ablauf entnehmen Sie bitte der Info-Broschüre.

Downloads

 Info-Broschüre für die Eltern

[➤ Zur Anmeldung](#)

Zwischen diesen Kindertagesstätten und Kindergärten können Sie im Anmeldeverfahren wählen:

- Kindertagesstätte St. Josef
 - Johanniter Kinderhaus
 - Städtische Kindertagesstätte
 - Städtischer Waldkindergarten
- (Reihenfolge alphabetisch)

8. Hier müssen Sie nochmals auf „Zur Anmeldung“ gehen.

9. Anschließend sehen Sie, dass Sie angemeldet sind und klicken ganz unten auf „weiter“.

Kitaplatz - Bedarfsanmeldung

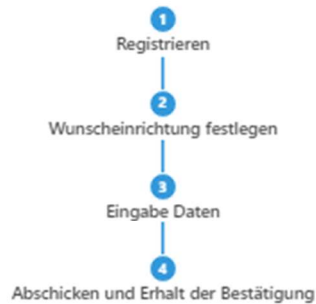
Familienfreundlich - Sicher - Bequem



Hallo Stefanie Stigler
Abmelden

Hilfereich Bürgerservicekonto/BayernID (PDF) 

Und so geht's:



Bitte beachten Sie, dass nur die Bedarfsanmeldungen berücksichtigt werden können, welche über die online Kitaplatz-Bedarfsanmeldung eingehen.

Noch ein Tipp: Sie wollen für ihr Kind nur das Beste, informieren Sie sich bitte im VORFELD über Einrichtungen, bevor Sie die Anmeldung abschicken!

Bitte beachten Sie zwingend die **Fragen, Antworten und Hinweise zur Anmeldung** zur Kitaplatz-Bedarfsanmeldung auf den nächsten Seiten.

Sollten Sie außerhalb des Anmeldezeitraumes einen Bedarf für Ihr Kind anmelden wollen, geschieht dies ebenfalls über dieses Portal. Bitte beachten Sie, dass in diesem Fall die Anmeldung geprüft wird und entsprechend des gesetzlichen Zeitraumes ein Betreuungs-Angebot unterbreitet wird. Dabei ist das Eingangsdatum der Anmeldung nicht ausschlaggebend!



Weiter

10. Nun befinden Sie sich auf der eigentlichen Anmeldeseite und geben Schritt für Schritt alle Angaben ein.

- Bestätigung DV
- FAQ
- Gewünschtes Aufnahmetermin
- Betreuungseinrichtungen Auswahl
- Kita / Einrichtung Priorisierung
- Elterndaten / Personensorgeberechtigte(r)
- Kinderdaten
- Betreuungszeiten
- Geschwisterdaten
- Bankverbindung
- Datenüberprüfung
- Antrag herunterladen

Kitaplatz - Bedarfsanmeldung

Belehrung zum Datenschutz

Zur weiteren Bearbeitung werden personenbezogene Daten von Ihnen benötigt wie zum Beispiel Ihr Name, Ihre Anschrift und Angaben zu der von Ihnen gewünschten Leistung. Sofern Sie im Portal angemeldet sind, werden in Ihrem Konto gespeicherte Daten automatisch übernommen.

Dem Schutz Ihrer personenbezogenen Daten messen wir sehr hohe Bedeutung zu. Wir haben daher alle erforderlichen technischen und organisatorischen Maßnahmen getroffen, um ein sicheres Datenschutzniveau zu schaffen. Wir halten uns dabei strikt an die Bestimmungen der Datenschutzgesetze und der sonstigen datenschutzrechtlichen Vorschriften.

Wir erheben und verarbeiten nur die Daten, die zur Bearbeitung des Antrags erforderlich sind. Die Daten werden ausschließlich über sichere Kommunikationswege an die zuständige Behörde übermittelt. Eine Verwendung Ihrer Daten außerhalb der gewünschten Bearbeitung oder eine Weitergabe Ihrer Daten an unbeteiligte Dritte erfolgt nicht. Im Falle kostenpflichtiger Dienstleistungen werden Ihre Zahlungsdaten für die Abwicklung der Zahlung an den Zahlungsprovider Ihrer Behörde weitergeleitet.

[Informationen zur Erhebung von personenbezogenen Daten \(Art. 13 DSGVO\)](#)

Ich bin einverstanden *

* Pflichtfelder

Abbrechen **Zurück** **Weiter**